

Умные



Книжки

# ЗАДАЧКИ ДЛЯ УМА


развиваем мышление



СООТВЕТСТВУЕТ  
**ФГОС**






Это чашки. Покажи все чашки на картинке.



Учим малыша определять группу предметов (на картинке одна группа – посуда). Малыш должен назвать одним словом предметы, которые могут отличаться по форме, цвету и узору на них. Обратите внимание ребёнка на то, что на странице три разные чашки, но все они относятся к посуде.



Это машины. Покажи все машины на картинке.



Учим малыша определять группу предметов (на картинке одна группа – машины). Малыш должен назвать одним словом предметы, которые могут отличаться по форме и цвету. Обратите внимание ребёнка на то, что на улице машины, на которых ездят люди, а у него дома – игрушечные машинки. Расскажите, что на картинке все машины разные.



Это цветы. Покажи все цветы на картинке.



Учим малыша определять группу предметов (на картинке одна группа – цветы). Малыш должен назвать одним словом предметы, которые могут отличаться по строению, форме и цвету. Обратите внимание ребёнка на то, что на улице растут одни цветы, а дома – другие. Объясните, что все цветы разные, но называются одним словом – цветы.







Это куклы. Покажи всех кукол на странице.



Учим малыша определять группу предметов (на картинке одна группа – куклы). Малыш должен называть одним словом предметы, которые могут отличаться по форме и цвету. Рассмотрите кукол, которые есть дома. Объясните малышу, что все куклы разные, но назвать их можно одним словом – куклы.







Это рыбки. Покажи одинаковых рыбок. А теперь покажи других рыбок. Чем они отличаются?



Учим малыша определять «одинаковое» и «разное». Расскажите ребёнку, чем похожи одинаковые рыбки и чем они отличаются от других. (Жёлтые рыбки похожи по форме и цвету, а синие рыбки – другие; они отличаются от жёлтых по форме и цвету.) Со временем ребёнок должен будет выполнять подобные задания самостоятельно.




Покажи на рисунке кораблики. Видишь, они разные. Найди одинаковые кораблики.



Учим малыша определять «одинаковое» и «разное». Расскажите ребёнку, чем похожи одинаковые кораблики (например, парусники) и чем они отличаются от других корабликов. Хорошо, если малыш научится выполнять подобные задания самостоятельно.




Покажи флажки. Покажи шарик.  
Какой предмет на картинке лишний?



Учим малыша выделять из однородной группы предметов предмет, непохожий на другие. В данном случае – это шарик. Он и является лишним предметом. Со временем малыш должен будет выполнять подобные задания самостоятельно.







Покажи на рисунке одежду. Покажи санки.  
Какой предмет лишний?



Помогите ребёнку понять, что санки – лишний предмет, потому что он не относится к одежде.



Покажи на картинке клубнику, вишни, виноград и цыплёнка. Найди лишний рисунок.



Помогите ребёнку понять, что цыплёнок – живое существо, а клубника, вишни и виноград – ягоды, – поэтому цыплёнок на картинке – лишний.



Рассмотри рисунки. На одном цветке сидит бабочка. А на другом цветке?



Учим малыша определять, чем отличаются картинки. Показываем, что на первом цветке есть бабочка, а со второго бабочка улетела. Со временем малыш сам должен будет находить отличия между рисунками.





Рассмотри рисунки. На одном ёжике – яблоко.  
А на другом ёжике?



Учим малыша определять, чем отличаются картинки. Показываем, что на одном ёжике есть яблоко, а на втором – его нет. Со временем малыш сам должен будет находить отличия между рисунками.



Рассмотри рисунки. На одном заборе сидит петушок. А на другом заборе?



Хорошо, если малыш сам обратил внимание, что на втором заборе нет петушка.




На одной картинке нарисованы клубника, гриб и лист. А что ты видишь на второй картинке? Какого предмета здесь не хватает?



Обратите внимание малыша на то, что на нижней картинке не стало клубники.





Это попугай. Найди его тень.



Учим малыша определять предмет по его контуру. Если ребёнок затрудняется, выполните это задание вместе с ним. Может быть, малышу будет легче справиться с задачей, если он сначала обведёт картинку и контуры пальчиком.




Это яблоня. Найди её тень.  
От какого дерева другая тень?



Учим малыша определять предмет по его контуру. Если ребёнок затрудняется, выполните это задание вместе с ним. Может быть, малышу будет легче справиться с задачей, если он сначала обведёт картинку и контуры пальчиком.



На картинке нарисовано дерево, машинка, колесо и лист. Скажи, где должно быть колесо, а где – лист?



Это задание на определение смысловой пары. Помогите малышу определить, что колесо подходит машине, а лист – дереву. Активизируйте речь малыша. Пусть он не только покажет, но и попытается объяснить свой выбор.



УДК 372.3/4  
ББК 74.102  
3-555

Издание развивающего обучения

*Детям до трёх лет*

Серия «УМНЫЕ КНИЖКИ»

Земцова Ольга Николаевна

**ЗАДАЧКИ ДЛЯ УМА**  
**Развиваем мышление**

Для детей 1–2 лет

Художник *Татьяна Саввушкина*

Ответственный редактор *М. Бутикова*  
Художественный редактор *П. Подколзин*  
Технический редактор *Т. Андреева*  
Корректор *Т. Филиппова*  
Компьютерная вёрстка *А. Тарасова*

ISBN 978-5-389-10046-6

© Земцова О. Н., 2018

© Иллюстрации, оформление.

ООО «Издательская Группа «Азбука-Аттикус», 2018  
Machaon®

Подписано в печать 15.01.2018. Формат 84x108  $\frac{1}{16}$ . Бумага офсетная.  
Гарнитура «Прагматика». Печать офсетная. Усл. печ. л. 1,68.  
Доп. тираж 6000 экз. У-УК-18073-05-Р. Заказ №47.  
Дата изготовления 05.02.2018.

16 с., с ил.

ООО «Издательская Группа «Азбука-Аттикус» –  
обладатель товарного знака Machaon  
119334, Москва, 5-й Донской проезд, д. 15, стр. 4  
Тел. (495) 933-76-01, факс (495) 933-76-19  
E-mail: sales@atticus-group.ru

Филиал ООО «Издательская Группа «Азбука-Аттикус» в г. Санкт-Петербурге  
191123, Санкт-Петербург, Воскресенская набережная, д. 12, лит. А  
Тел. (812) 327-04-55  
E-mail: trade@azbooka.spb.ru

ЧП «Издательство «Махаон-Украина»  
Тел./факс (044) 490-99-01  
e-mail: sale@machaon.kiev.ua

ЧП «Издательство «Махаон»  
Тел. (057) 315-15-64, 315-25-81  
e-mail: machaon@machaon.kharkov.ua  
www.azbooka.ru; www.atticus-group.ru

Отпечатано в АО «Ордена Октябрьской Революции,  
Ордена Трудового Красного Знамени  
«Первая Образцовая типография»,  
филиал «Фабрика офсетной печати №2»  
141800, г. Дмитров, Московская область, ул. Московская, 3